



CMAlifts®

C.M.A. S.r.l. | S.P. 238 km. 11,728 - 70033 Corato (BA) - Italy
TEL. +39 080.3588714 - FAX +39 080.8729113
INFO@CMALIFTS.COM - INFO@PEC.CMALIFTS.COM
CMALIFTS.COM



OFFERTA

ORDINE

CLIENTE _____

Rif. Impianto _____

N. Impianto _____

Rif. CMA _____

TELAI - IMBOTTI - PORTE DI PIANO

N.B.: barrare la casella della variante scelta e scrivere il tipo o il colore del materiale in riferimento alla Scheda Materiali. Unire alla presente copia del progetto di impianto. Le misure sono espresse in mm.

TELAI DI PIANO

Telaio con porte Imbotti con porte Solo telaio Solo imbotti Solo porte

ACCESSI AUTOMATICI CENTRALI

Accessi 2 AO Accessi 4 AO Accessi 6 AO n°

ACCESSI AUTOMATICI TELESCOPICI - CHIUSURA VISTA DAL PIANO

2 AT n° sn. n° dx.

3 AT n° sn. n° dx.

MISURE TELAIO

Apertura porte x

Misura montante sinistro

Misura montante destro

Misura architrave

Misure esterne telaio x

Sospensione tipo _____ Binario _____ di forniture CMA® Extracorsa 15 20 25

MATERIALI TELAIO DI PIANO

Lamiera zincata Acciaio alimentare AISI 316 tipo _____
 RAL colore _____ Acciaio antigraffio tipo _____
 Lamiera plastificata colore _____ Acciaio lucido a specchio
 Acciaio lucido BA Acciaio colorato colore _____
 Acciaio Scotch Brite Acciaio decorato tipo _____
 Altro _____

Tipo bottoneria _____ di fornitura CMA®
Materiale bottoneria _____ Pulsanti direttamente sul telaio

Cava telaio montante
Piano terra x N° sinistri N° destri
Altri piani x N° sinistri N° destri

Staffe per fissaggio telaio superiore e inferiore complete di bulloneria Muratura Struttura Tasselli cemento armato

MATERIALI ANTE DI PIANO

PORTE DI PIANO

Antina con sfinestratura in vetro tutt'altezza
tipo vetro bronzo fumé chiaro Acciaio Scotch Brite
 Lamiera zincata Acciaio alimentare AISI 316 tipo _____
 RAL colore _____ Acciaio antigraffio tipo _____
 Lamiera plastificata colore _____ Acciaio lucido a specchio
 Laminato plastico colore _____ Acciaio colorato colore _____
 Acciaio lucido BA Acciaio decorato tipo _____
 Altro _____ Legno (rivestimento) tipo _____

INFORMAZIONI COMMERCIALI Imballo in cartone

Tempi di consegna _____

Luogo di consegna _____

Trasportatore _____

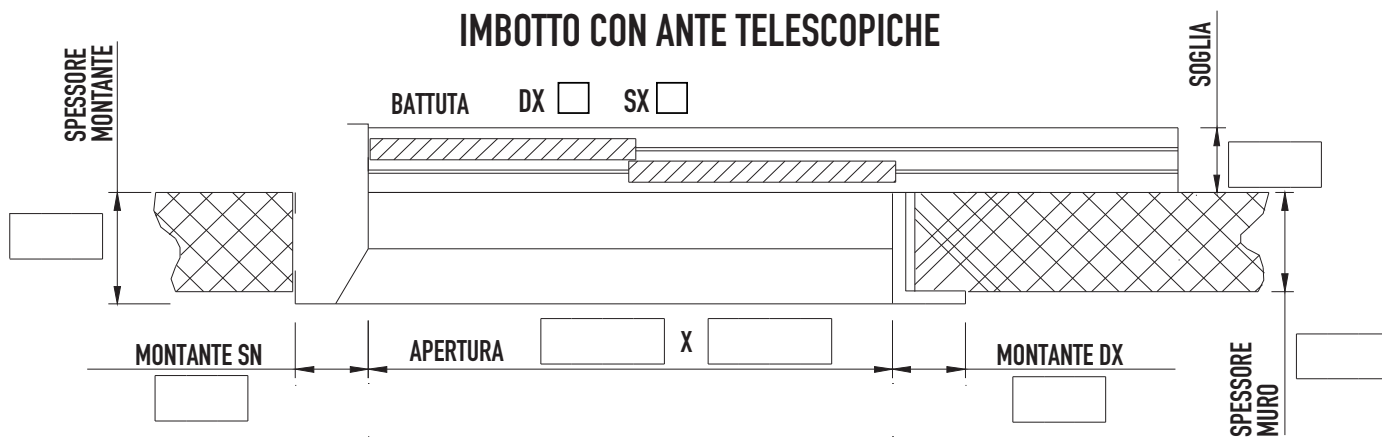
Note _____

Data _____

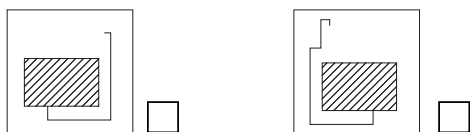
Timbro e firma per accettazione

Scheda da compilare esclusivamente in caso di imbotti

IMBOTTO CON ANTE TELESCOPICHE



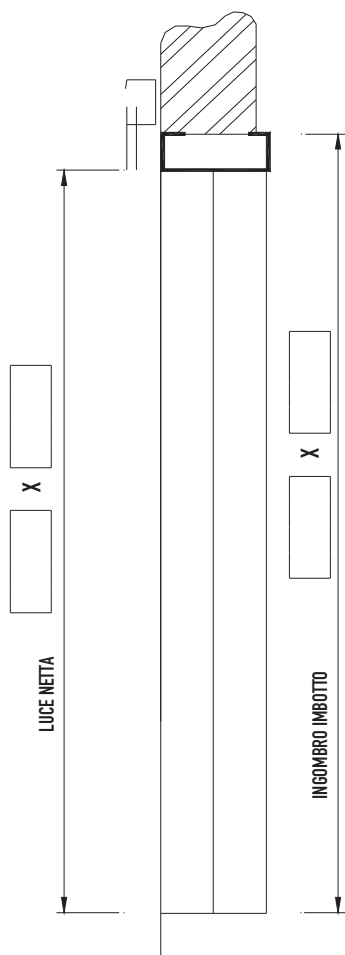
IMBOTTO DRITTO



IMBOTTO CON ANTE OPPOSITE



Annotazioni _____



Data _____

Timbro e firma per accettazione