

OFFERTA

ORDINE

CLIENTE _____

Rif. Impianto _____

N. Impianto _____

Rif. CMA _____

MODULO PORTE PIEGHEVOLI

N.B. : barrare la casella della variante scelta e scrivere il tipo o colore del materiale. Unire alla presente copia del progetto di impianto. Le misure sono in mm.

N° porte pieghevoli Apertura X Spazio netto di apertura passaggio

Le porte pieghevoli standard presentano tutte la soglia a filo pavimento. Per casi particolari contattare l'Ufficio vendite CMA®

OPERATORE

- motore 24 V cc
- motore 48 V cc
- motore 125 V ca
- motore 220 V ca

PARAMENTO CON SOTTOSOGLIA

- altezza 120
- altezza 750

OPTIONAL: fornitura montanti laterali

- alluminio anod. colore _____
- acciaio inox satinato


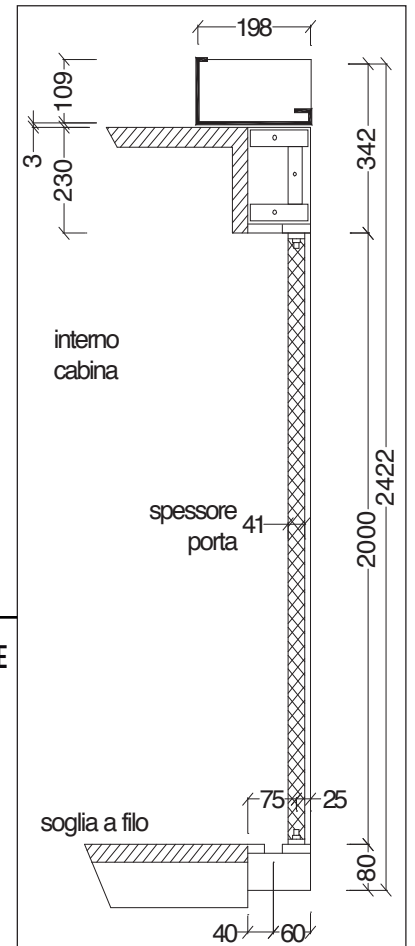
GRUPPO COMANDO SBLOCCO SERRATURE PORTE DI PIANO H =

FINITURA PANNELLI ANTINE

- verniciatura RAL colore _____
- alluminio anod. naturale
- alluminio anod. colore _____
- acciaio Scotch Brite®
- acciaio lucido BA

FINITURA CERNIERE

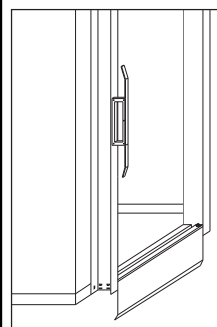
- anodizzate naturale
- anodizzate colore _____



CAMMA PARALLELA

- dx
- sx

(vista dal piano)



CAMMA PERPENDICOLARE

- dx
- sx

(vista dal piano)

INFORMAZIONI COMMERCIALI Imballo in Cartone

Tempi di consegna _____

Luogo di consegna _____

Trasportatore _____

Note _____

DATA _____

Timbro e firma per accettazione