

OFFRE
ORDRE

CLIENT _____

Réf. Installation _____

N. Installation _____

Réf. CMA _____

FORMULAIRE PORTES PLIANTES

N.B.: indiquer la case du modèle d'arcade choisi et indiquer les prestations d'emploi demandées. Joindre à la présente copie du projet d'installation. Les mesures sont exprimées en mm.

N° portes pliantes Ouverture X Passage libre

Les portes pliantes standard ont toutes le seuil à fil du sol. Pour cas particuliers contacter le Bureau Ventes CMA®

OPERATEUR

- moteur 24 V cc
 moteur 48 V cc
 moteur 125 V ca
 moteur 220 V ca

PAREMENT SOUS SEUIL

- hauteur 120
 hauteur 750


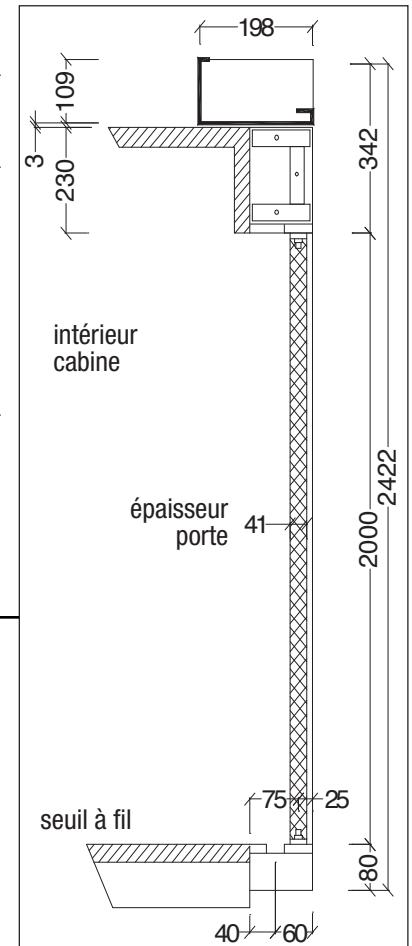
OPTIONAL: fourniture montants latéraux

- aluminium anod. couleur _____
 acier inox satiné

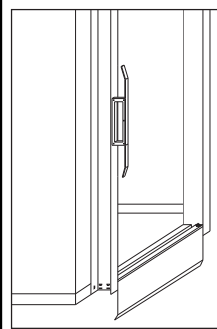
GRUPE COMMANDES DEBLOCAGE SERRURES PORTES D'ÉTAGE H =

FINITION PANNEUX PETITES PORTES

- peinture RAL couleur _____
 aluminium anod. naturel
 aluminium anod. couleur _____
 acier Scotch Brite®
 acier brillant BA
- FINITION CHARNIÈRES**
 anodisées naturel
 anodisées couleur _____


 CAME PARALLÈLE

- droite
 gauche
 (vue de l'étage)


 CAME PERPENDICULAIRE

- droite
 gauche
 (vue de l'étage)

INFORMATIONS COMMERCIALES Emballages en Carton

Temps de livraison _____

Lieu de livraison _____

Transporteur _____

Notes _____

DATE _____

Timbre et signature pour l'acceptation _____