



CATALOGO CABINE

STYLE IS IN THE DETAIL

Scopri la Realtà Aumentata CMAlifts! In tutti i nostri cataloghi cerca il QR Code, scansionalo con il tuo smartphone ed accedi ad una galleria di contenuti multimediali per entrare a pieno nel mondo dei prodotti e delle specificità dell'azienda.



DESIGN



MANUFACTURING




DELIVERY





CABINA

Semitonda, con cristalli di sicurezza curvi.
Rifiniture in acciaio lucido a specchio.



ILLUMINAZIONE

A faretto.



PAVIMENTO

In Rocksolid.

Si possono realizzare cabine con varianti in materiali e colori secondo la cartella colori allegata. Per le cabine che necessitano di rivestimento esterno, questo può essere fornito a richiesta del cliente.






CABINA

Panoramica, con cristalli di sicurezza semicurvi intelaiati da una struttura in acciaio SB. Il corrimano, composto da una barra piatta in acciaio inox, segue il perimetro semicurvo della cabina. La colonna orizzontale separa lo specchio dall'acciaio posto nella parte inferiore.



ILLUMINAZIONE

Cielino in acciaio SB con faretti.



PAVIMENTO


In marmo bianco di Carrara.

Si possono realizzare cabine con varianti in materiali e colori secondo la cartella colori allegata. Per le cabine che necessitano di rivestimento esterno, questo può essere fornito a richiesta del cliente.



CABINA

Con pareti semicurve in laminato plastico specchio 1/2 parete e colonna orizzontale.



ILLUMINAZIONE
A faretto LED.



PAVIMENTO
In Rocksolid.

Si possono realizzare cabine con varianti in materiali e colori secondo la cartella colori allegata. Per le cabine che necessitano di rivestimento esterno, questo può essere fornito a richiesta del cliente





CABINA

Panoramica, costituita per l'85% da cristalli extra chiari di sicurezza, con zoccolatura (solo inferiore) in acciaio lucido a specchio.

La colonna di servizio orizzontale è posizionata su di una culla semicurva del corrimano in acciaio lucido a specchio fissato al pavimento.



ILLUMINAZIONE

Il tetto è costituito da una fascia anteriore in acciaio a specchio, con punti led ad alta luminosità e da una lastra di cristallo calpestabile con texture antiscivolo.




PAVIMENTO

In linoleum grigio.

Si possono realizzare cabine con varianti in materiali e colori secondo la cartella colori allegata. Per le cabine che necessitano di rivestimento esterno, questo può essere fornito a richiesta del cliente.

INFO: è necessaria una spalletta minima larga 80 mm e spessa 50, spessore pareti min 45 mm.

Per info e dettagli contattare l'ufficio tecnico/commerciale.






CABINA

Realizzata mediante lavorazione della lamiera Corten.
La finitura finale è lucida trasparente.



ILLUMINAZIONE

A punti led ad alta luminosità e
cristallo calpestabile con texture
antiscivolo.



PAVIMENTO

In Rocksolid.

Si possono realizzare cabine con varianti in materiali e colori secondo la cartella colori allegata. Per le cabine che necessitano di rivestimento esterno, questo può essere fornito a richiesta del cliente.





CABINA

Panoramica, costituita parzialmente da cristalli extra chiari di sicurezza, con spider di raccordo in acciaio inox. La colonna di servizio è realizzata da un cristallo con stampa digitale, affiancato da due doghe in acciaio lucido a specchio.



ILLUMINAZIONE

Realizzata da una lastra ad "L" in acciaio lucido a specchio con punti led ed un cristallo blindato che si raccorda al tetto mediante delle borchie in acciaio inox.



PAVIMENTO

In cristallo bianco latte retroilluminato con texture antiscivolo.

Si possono realizzare cabine con varianti in materiali e colori secondo la cartella colori allegata. Per le cabine che necessitano di rivestimento esterno, questo può essere fornito a richiesta del cliente.


INFO: è necessaria una spalletta minima di 65 mm.
Per info e dettagli contattare l'ufficio tecnico/commerciale.





CABINA

Pareti in acciaio SB con specchi bronzo e borchie in ottone.



ILLUMINAZIONE

È possibile installare plafoniere, faretto led o punti led.



PAVIMENTO

In marmo bianco di Carrara.

Si possono realizzare cabine con varianti in materiali e colori secondo la cartella colori allegata. Per le cabine che necessitano di rivestimento esterno, questo può essere fornito a richiesta del cliente.





CABINA

Realizzata in laminato plastico wengé, con specchi intervallati da una colonna di servizio in acciaio lucido a specchio.
La parete di fondo è realizzata in pelle bianca effetto capitoné con strass con al centro un cristallo bianco latte retroilluminato con angoli strip led verticali.
La parete laterale è in cristallo trasparente con micro-led all'interno. Corrimano a barra piatta lucida a specchio con terminali ellittici.



ILLUMINAZIONE

Costituita da un cristallo bianco latte retroilluminato e da punti led ad alta luminosità inseriti nel tetto in pelle.



PAVIMENTO

In Rocksolid.

Si possono realizzare cabine con varianti in materiali e colori secondo la cartella colori allegata. Per le cabine che necessitano di rivestimento esterno, questo può essere fornito a richiesta del cliente.





CABINA

Costituita da pareti rivestite di pelle bianca trapuntata, con 4 specchi.
Rifiniture in titanio lucido.



ILLUMINAZIONE

A led ad alta luminosità.



PAVIMENTO

In marmo bianco di Carrara.


Si possono realizzare cabine con varianti in materiali e colori secondo la cartella colori allegata. Per le cabine che necessitano di rivestimento esterno, questo può essere fornito a richiesta del cliente.





CABINA

Costituita da pannelli listellati in legno ignifugo rovere tintecciato teak. Sulla base inferiore è presente illuminazione led.



ILLUMINAZIONE

Con pannello laccato bianco ignifugo retroilluminato.



PAVIMENTO

In Rocksolid.


Si possono realizzare cabine con materiali e colori diversi, come da cartella colori allegata. Per le cabine che necessitano di rivestimento esterno, questo può essere fornito su richiesta del cliente.






CABINA

Costituita da pannelli in legno ignifugo toulipier tinteleggiato noce, con cornici superiori in legno massello. Le pareti presentano cornici con decori dorati. Lateralmente è presente uno specchio 1/2 parete.



ILLUMINAZIONE

Con punti LED e controcielo in carta da parati con decoro giglio fiorentino.



PAVIMENTO

In marmo bianco di Carrara.


Si possono realizzare cabine con varianti in materiali e colori secondo la cartella colori allegata. Per le cabine che necessitano di rivestimento esterno, questo può essere fornito a richiesta del cliente.





CABINA

Costituita da pannelli in legno noce nazionale ignifugo, con cornici superiori in legno massello. Lateralmente è presente uno specchio 1/2 parete.



ILLUMINAZIONE

Composta da una sfera satinata con cornice in titanio lucido.



PAVIMENTO

In marmo bianco di Carrara.

Si possono realizzare cabine con varianti in materiali e colori secondo la cartella colori allegata. Per le cabine che necessitano di rivestimento esterno, questo può essere fornito a richiesta del cliente.





CABINA

Realizzata totalmente in Corian con cristallo e specchio a filo parete.



ILLUMINAZIONE

A faretti di sezione quadrata.



PAVIMENTO

In Rocksolid.

Si possono realizzare cabine con varianti in materiali e colori secondo la cartella colori allegata. Per le cabine che necessitano di rivestimento esterno, questo può essere fornito a richiesta del cliente.





CABINA

Con pannello in legno resinato, pelle e
cristallo a tutt'altezza.



ILLUMINAZIONE

A faretti e punti led.



PAVIMENTO

In Rocksolid.






CABINA

In Corian pantografato e specchi fumé grigi.



ILLUMINAZIONE

Controcielino in acciaio lucido a specchio con faretti e decori a led RGB.



PAVIMENTO


In Rocksolid.





CABINA

Pareti e rifiniture in lamiera calamina.



ILLUMINAZIONE

A faretti.



PAVIMENTO

In Rocksolid.

Si possono realizzare cabine con varianti in materiali e colori secondo la cartella colori allegata. Per le cabine che necessitano di rivestimento esterno, questo può essere fornito a richiesta del cliente.





CABINA

In laminato plastico e pannello con stampa digitale ignifuga. Rifiniture in acciaio lucido BA.



ILLUMINAZIONE

A faretti.



PAVIMENTO

In Rocksolid.

Si possono realizzare cabine con materiali e colori diversi, come da cartella colori allegata. Per le cabine che necessitano di rivestimento esterno, questo può essere fornito su richiesta del cliente.



CABINA

In acciaio SB con rifiniture in acciaio lucido BA.
Con parete di fondo panoramica in cristallo a tutta
altezza. Lateralmente è presente uno specchio 1/2
parete.



ILLUMINAZIONE

Con plexiglass.



PAVIMENTO

In Rocksolid.



RIVESTIMENTO ESTERNO CABINA SU RICHIESTA:

- 1 Carenatura superiore ed inferiore
- 2 Rivestimento perimetrale tetto e pedana
- 3 Rivestimento esterno angoli
- 4 Rivestimento esterno pannelli



Si possono realizzare cabine con varianti in materiali e colori secondo la cartella colori allegata. Per le cabine che necessitano di rivestimento esterno, questo può essere fornito a richiesta del cliente.

INFO: in presenza di rivestimento esterno, la cabina è dotata del sistema CMAlifts che permette il montaggio dall'interno.





CABINA

In acciaio antigraffio lino lucido con rifiniture e listelli orizzontali intervallati in acciaio lucido BA.
Corrimano in acciaio SB.



ILLUMINAZIONE

Multiforo a fori rettangolari con disegno a piramide.



PAVIMENTO

In Rocksolid.

Si possono realizzare cabine con varianti in materiali e colori secondo la cartella colori allegata. Per le cabine che necessitano di rivestimento esterno, questo può essere fornito a richiesta del cliente.





CABINA

In acciaio antigraffio lino lucido.
Rifiniture in acciaio lucido BA.



ILLUMINAZIONE

Multiforo a riquadri.



PAVIMENTO

In Linoleum grigio.


Si possono realizzare cabine con varianti in materiali e colori secondo la cartella colori allegata. Per le cabine che necessitano di rivestimento esterno, questo può essere fornito a richiesta del cliente.






CABINA

In acciaio lino lucido antigraffio con rifiniture in acciaio lucido BA.
Le pareti presentano una fascia paracolpi in legno.



ILLUMINAZIONE

A faretti.



PAVIMENTO

In Linoleum grigio.


Si possono realizzare cabine con varianti in materiali e colori secondo la cartella colori allegata. Per le cabine che necessitano di rivestimento esterno, questo può essere fornito a richiesta del cliente.





CABINA

In acciaio SB con rifiniture in acciaio lucido BA.



ILLUMINAZIONE

A faretti.



PAVIMENTO

In Linoleum nero.


Si possono realizzare cabine con varianti in materiali e colori secondo la cartella colori allegata. Per le cabine che necessitano di rivestimento esterno, questo può essere fornito a richiesta del cliente.





CABINA

In laminato plastico con rifiniture e listelli orizzontali intervallati in acciaio lucido BA.



ILLUMINAZIONE


Multiforo a fori rettangolari con disegno a piramide.



PAVIMENTO

In marmo bianco di Carrara.

Si possono realizzare cabine con varianti in materiali e colori secondo la cartella colori allegata. Per le cabine che necessitano di rivestimento esterno, questo può essere fornito a richiesta del cliente.





CABINA

In laminato plastico con rifiniture in acciaio BA.



ILLUMINAZIONE


Multiforo labirinto.



PAVIMENTO

In Rocksolid.


Si possono realizzare cabine con varianti in materiali e colori secondo la cartella colori allegata. Per le cabine che necessitano di rivestimento esterno, questo può essere fornito a richiesta del cliente.





CABINA

In laminato plastico con specchi a tutt'altezza posti uno di fronte all'altro in maniera disallineata ottenendo una disposizione diagonale.
Rifiniture in acciaio lucido BA.



ILLUMINAZIONE

A faretti.



PAVIMENTO

In marmo bianco di Carrara.


Si possono realizzare cabine con varianti in materiali e colori secondo la cartella colori allegata. Per le cabine che necessitano di rivestimento esterno, questo può essere fornito a richiesta del cliente.





CABINA

In laminato plastico con rifiniture in acciaio lucido BA.



ILLUMINAZIONE

Multiforo a riquadri.



PAVIMENTO

In Linoleum arancio.

Si possono realizzare cabine con varianti in materiali e colori secondo la cartella colori allegata. Per le cabine che necessitano di rivestimento esterno, questo può essere fornito a richiesta del cliente.

cabina
leggera
160 Kg





CABINA

In alluminio con rifiniture in lamiera plastificata special.



ILLUMINAZIONE

A faretto su tetto bianco.



PAVIMENTO

In Linoleum grigio.

PARETI E PORTE IN ALLUMINIO ANODIZZATO

Le rifiniture possono essere in lamiera plastificata o in acciaio, presenti nella scheda colori. Cabina Dim. 800 mm x 1200 mm con apertura 750 mm **peso: 160 Kg*** compreso di ante

GAMMA COLORI**:

La colorazione dei materiali riprodotti potrebbe non essere fedele a quella reale.



BIANCO PURO
RAL 9010



AVORIO
RAL 1013



BIANCO GRIGIO
RAL 9002



ALLUMINIO BRILLANTE
RAL 9006

*il peso della cabina indicato è escluso di automatismo.

**colori disponibili fino ad esaurimento scorte.



Si possono realizzare cabine con varianti in materiali e colori secondo la cartella colori allegata. Per le cabine che necessitano di rivestimento esterno, questo può essere fornito a richiesta del cliente.




 **CMAlifts**[®] | Clizia Black edition



CABINA

In lamiera plastificata nera con rifiniture e listelli orizzontali in acciaio lucido BA.



ILLUMINAZIONE

A faretti LED.



PAVIMENTO

In Rocksolid.

Si possono realizzare cabine con varianti in materiali e colori secondo la cartella colori allegata. Per le cabine che necessitano di rivestimento esterno, questo può essere fornito a richiesta del cliente.





CABINA

In lamiera plastificata con rifiniture in acciaio lucido BA.
Porte a battente manuali con cristalli e profili in alluminio.



ILLUMINAZIONE


A faresse.



PAVIMENTO

In PVC grigio.


Si possono realizzare cabine con varianti in materiali e colori secondo la cartella colori allegata. Per le cabine che necessitano di rivestimento esterno, questo può essere fornito a richiesta del cliente.





CABINA

In lamiera plastificata
con specchio a tutta parete.



ILLUMINAZIONE

A faretti.



PAVIMENTO

In Rocksolid.


Si possono realizzare cabine con varianti in materiali e colori secondo la cartella colori allegata. Per le cabine che necessitano di rivestimento esterno, questo può essere fornito a richiesta del cliente.





CABINA

in lamiera plastificata
e rifinite in acciaio lucido BA.



ILLUMINAZIONE

A farette.



PAVIMENTO

In Rocksolid.


Si possono realizzare cabine con varianti in materiali e colori secondo la cartella colori allegata. Per le cabine che necessitano di rivestimento esterno, questo può essere fornito a richiesta del cliente.





CABINA

In lamiera plastificata con rifiniture in acciaio lucido BA.



ILLUMINAZIONE

Multiforo a riquadri.



PAVIMENTO

In Linoleum grigio.


Si possono realizzare cabine con varianti in materiali e colori secondo la cartella colori allegata. Per le cabine che necessitano di rivestimento esterno, questo può essere fornito a richiesta del cliente.





CABINA

In lamiera plastificata con rifiniture in lamiera plastificata special tipo alluminio.



ILLUMINAZIONE

Multiforo a riquadri.



PAVIMENTO

In Linoleum grigio.

Si possono realizzare cabine con varianti in materiali e colori secondo la cartella colori allegata. Per le cabine che necessitano di rivestimento esterno, questo può essere fornito a richiesta del cliente.

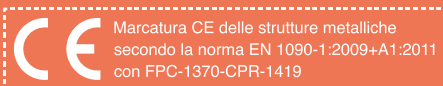


CMAlifts

C.M.A. S.r.l.
TEL. +39 080.35 88 714
CMALIFTS.COM



La CMAlifts è stata fondata nel gennaio 2001 a seguito di un'idea ambiziosa dei fratelli Giulio e Gaetano Caputo, con una mission incentrata sul modello di un'industria dal cuore artigiano, produttrice di piattaforme elevatrici, ascensori e montacarichi per uso civile e industriale, attenta al cliente, alla qualità del prodotto, alla sicurezza del personale e alla tutela dell'ambiente. Si tratta di una vera e propria industria che ha mantenuto il cuore artigiano tanto da saper miscelare le soluzioni hi-tech più avveniristiche all'estro delle singole eccellenze lavorative impiegate. Il mercato in cui opera CMAlifts non conosce confini. Profondamente radicata nel territorio italiano, l'azienda è protagonista in Europa, Africa, Medio Oriente e Australia. Il costante incremento di ordini provenienti dal mercato estero è il risultato di una capillare presenza nelle fiere di settore nazionali ed internazionali. Forte dell'esperienza acquisita nel corso del tempo, le specifiche esigenze tecniche e di design vengono vagliate e affrontate con estrema cura e professionalità. Le soluzioni vengono foggiate insieme ai clienti con un metodo di lavoro che contraddistingue ogni fase: gestione degli ordini, progettazione, produzione e consegna in cantiere con propri mezzi di trasporto.



CMA S.r.l. S.P. 238 Km 11,728 Corato (BA)
TEL +39 080.3588714 - FAX +39 080.8729113
INFO@CMALIFTS.COM - INFO@PEC.CMALIFTS.COM
CMALIFTS.COM



CMALIFTS.COM